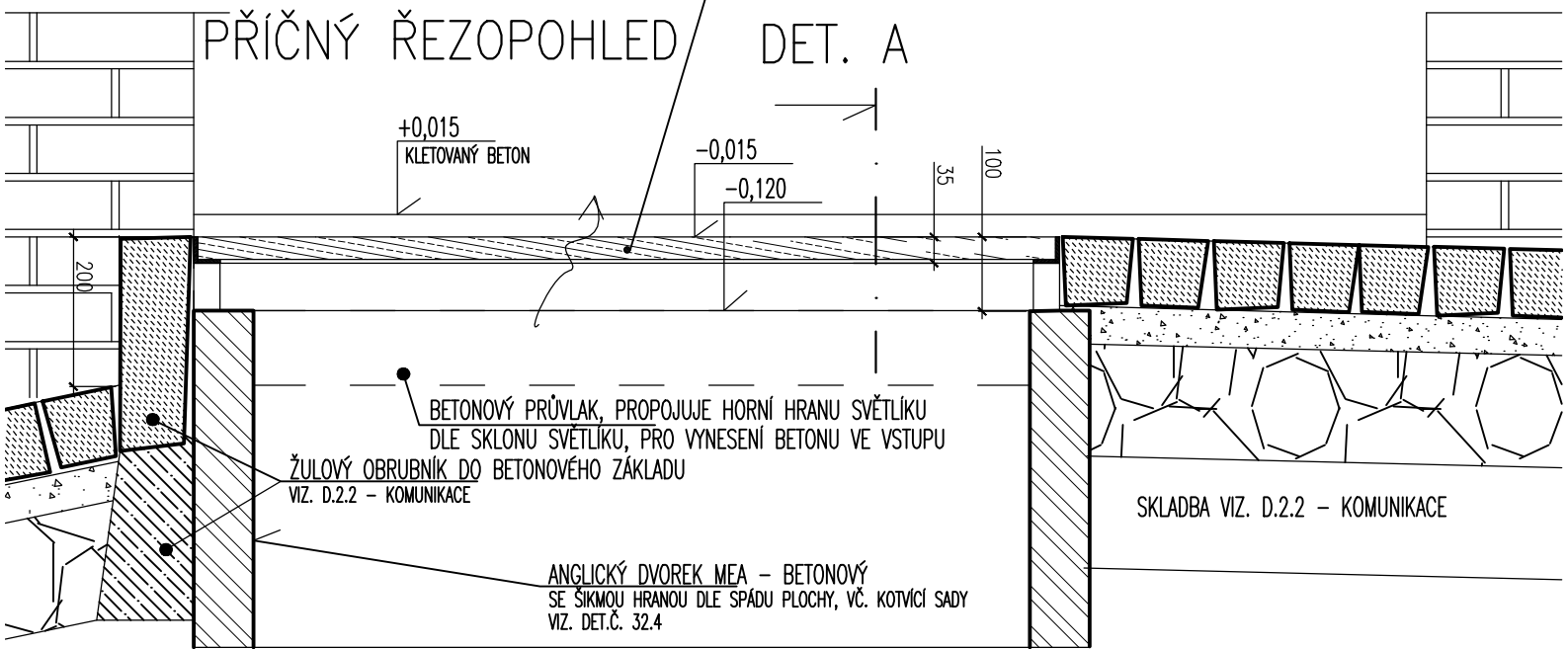


PŘÍČNÝ ŘEZ POHLED DET. A



MATERIÁL:

PLNÉ OCEL. PÁSOVÉ PROFILY, TYČOVÉ PROFILY, OCEL. PROFILOVANÝ PLECH - PROVRCH ŽÁR. POZINK - PŽ8, SVARY VYBROUSIT

POZN.:

- 1 - VEŠLERÉ ROZMĚRY OVĚŘIT NA STAVBĚ
- 2 - ROZMĚRY ROŠTU PŘÍPŮSOBIT VELIKOSTI ANGL. DVORKU MEA (BETONOVÝ BEZ DNA)

Z5
1

ROZM.: 1160x500x35MM + VÝŠKOVÁ REKTIFIKACE DLE SKLONU
1x - VE SKLONU 2,5%
SPÁD DLE TERÉNU, KOORDINOVAT S MEA

Z5
3

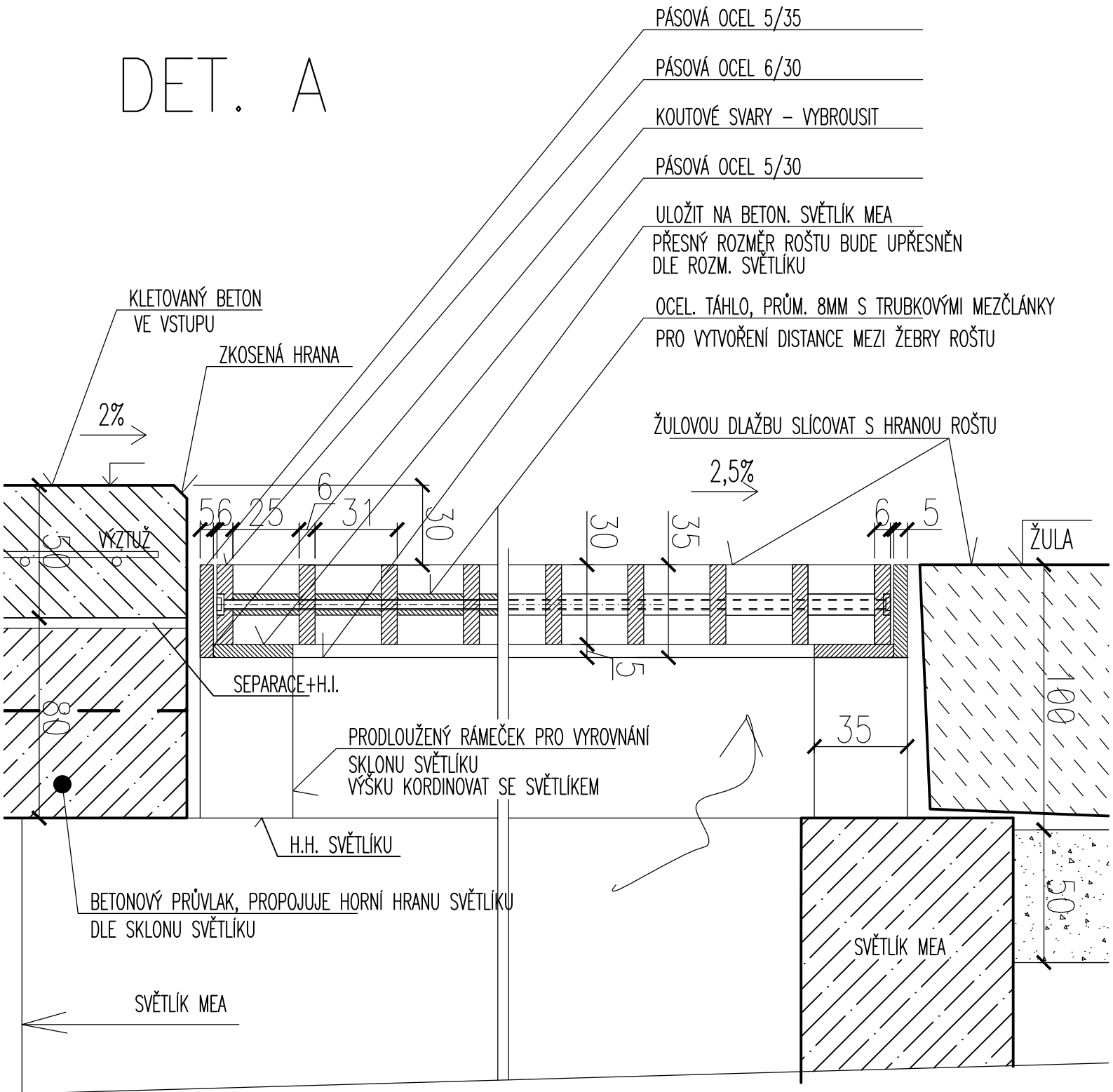
ROZM.: 1160x500x35MM + VÝŠKOVÁ REKTIFIKACE DLE SKLONU
1x - VE SKLONU 14,5%
SPÁD DLE TERÉNU, KOORDINOVAT S MEA



OCELOVÁ ROHOŽKA A POKLOP ANGL. DVORKU

DPS	1:2,1:10
06/15	45.1a

DET. A

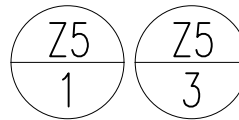


MATERIÁL:

PLNÉ OCEL. PÁSOVÉ PROFILY, TYČOVÉ PROFILY, OCEL. PROFILOVANÝ PLECH – PROVRCH ŽÁR. POZINK – PZ8 SVARY VYBROUSIT

POZN.:

- 1 – VEŠLERÉ ROZMĚRY OVĚŘIT NA STAVBĚ
- 2 – ROZMĚRY ROŠTU PŘIZPŮBIT VELIKOSTI ANGL. DVORKU MEA (BETONOVÝ BEZ DNA)



OCELOVÁ ROHOŽKA A POKLOP ANGL. DVORKU

DPS	1:2
06/15	45.1b