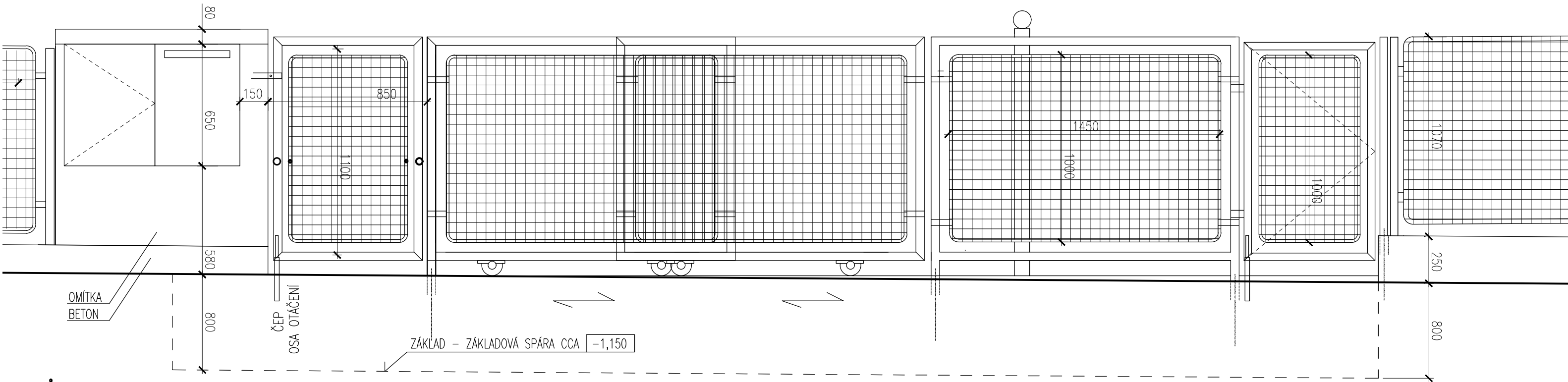
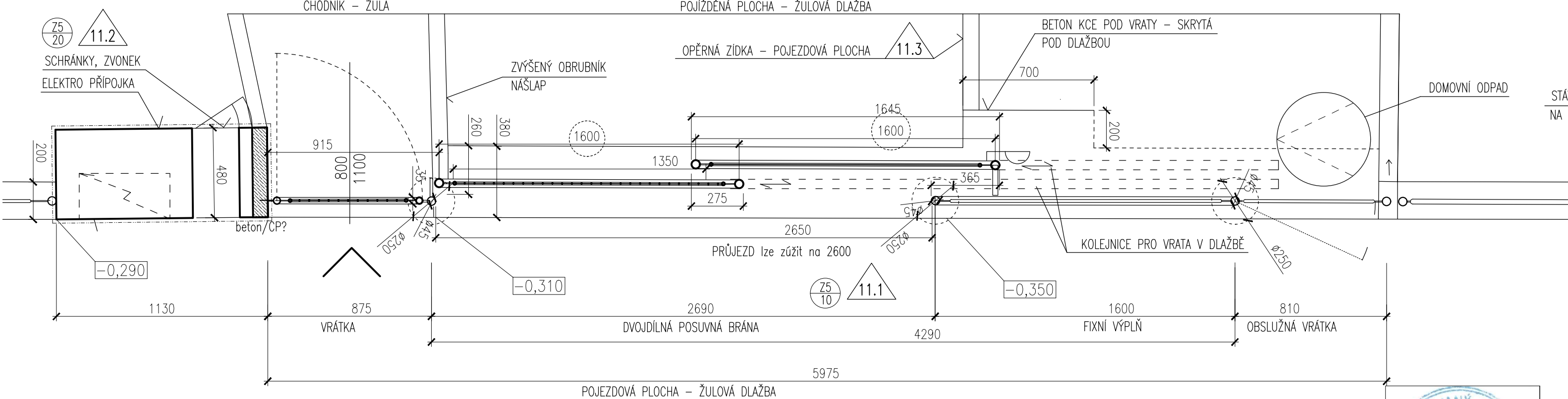


POHLED NA OPLOCENÍ



PŮDORYS

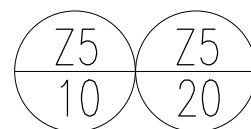


POPIS STÁVAJÍCÍCH KONSTRUKCÍ:

- OPLOCENÍ, BRANKA, BRÁNA
- BETONOVÁ PODEZDÍVKA Š. 170-200MM
- OCELOVÉ SLOUPKY KRUHOVÉHO PRŮŘEZU PRŮM.45mm, OSOVĚ CCA 1760MM
- VÝPLŇ MEZI SLOUPY - POLE LEMOVANÁ OHÝBANOU TYČÍ PRŮM. 15mm,
VÝPLŇ ŽEBÍRKOVÝM PLETIVEM PRŮM.3MM, SE ČTVERCOVÝMI OKY 52mm
ROZM. POLE: 1000/1600MM
- STÁVAJÍCÍ BARVA OCELOVÝCH KČÍ - SVĚTLE ŠEDÁ

POPIS NAVRHOVANÝCH KONSTRUKCÍ:

- BRANKA A BRÁNA - NÁVRH
- KONSTRUKCE A VÝPLŇ POLÍ KOPÍRUJE STÁVAJÍCÍ VZHLED OPLOCENÍ, ZINKOVANÁ OCEL POD LAKEM, SLOUPKY PRŮM. 45MM
- VSTUPNÍ BRANKA - ŠÍŘKA PRŮCHODU 850mm
- TELESKOPICKÁ DVOJDÍLNÁ BRÁNA S Pohonem A SE SIGNALIZACÍ VJEZDU (BEZPEČNOSTNÍ MAJÁK), ŠÍŘKA PRŮJEZDU 2670MM
- BARVA SVĚTLE ŠEDÁ, Odstín odsouhlasí architekt
- KOVÁNÍ MgT - OTOČNÁ KOULE, CYLINDRICKÁ VLOŽKA



POZN.: VEŠKERÉ ROZMĚRY NUTNO OVĚŘIT NA STAVBĚ

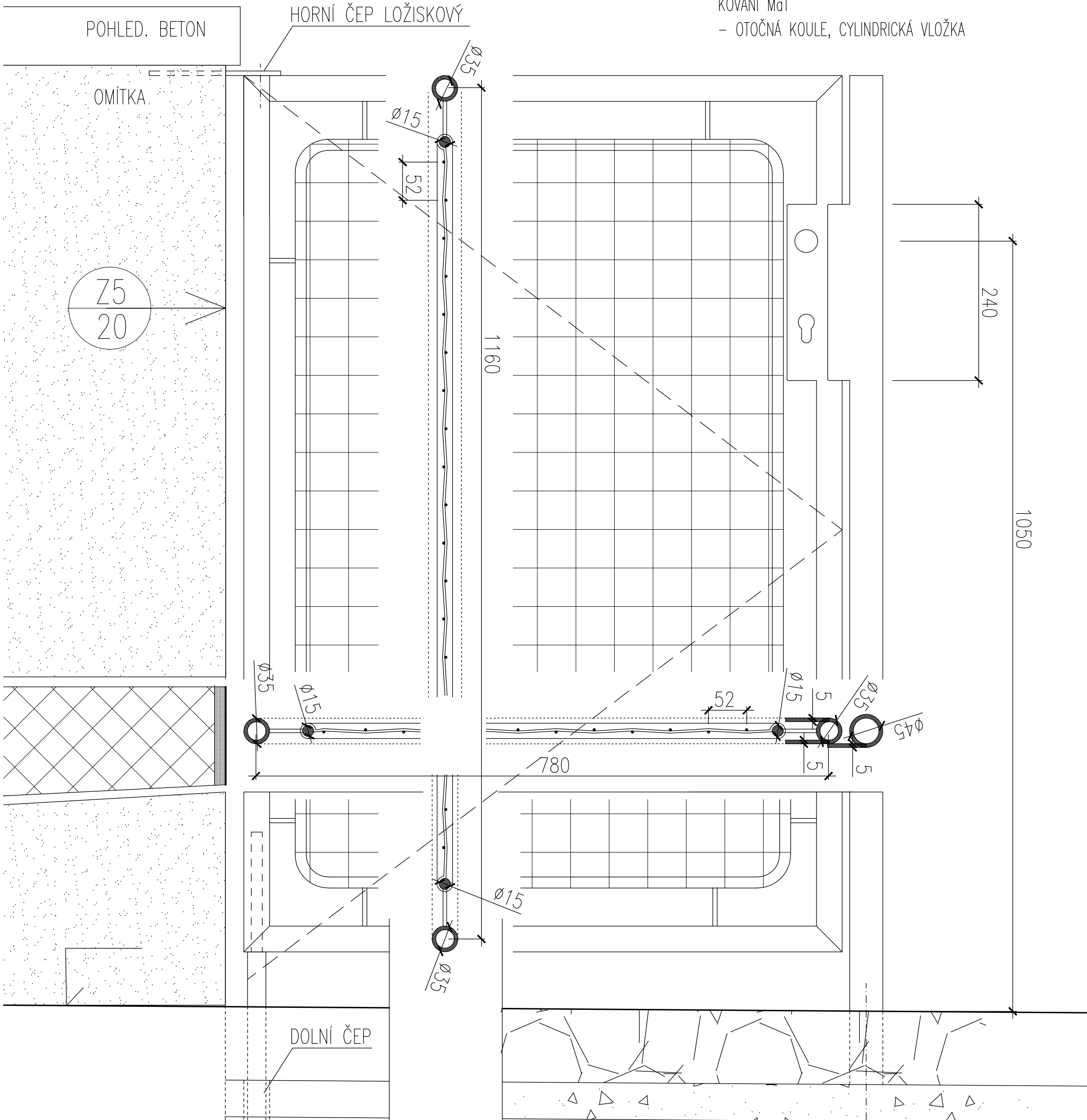


<h1>TELESKOPICKÁ BRÁNA A BRANKA</h1>		DPS	1:20
		06/15	11.1a

POHLED Z ULICE – VSTUPNÍ BRANKA

KOVÁNÍ MaT

– OTOČNÁ KOULE, CYLINDRICKÁ VLOŽKA



POPIS NAVRHOVANÝCH KONSTRUKCÍ:

BRANKA A BRÁNA – NÁVRH

- KONSTRUKCE A VÝPLŇ POLÍ KOPIRUJE STÁVAJÍCÍ VZHLED OPLOCENÍ, ZINKOVANÁ OCEL POD LAKEM
- OCELOVÉ SLOUPKY KRUHOVÉHO PRŮŘEZU PRŮM.45mm, SVARY VYBROUSIT
- VÝPLŇ MEZI SLOUPY – POLE LEMOVANÁ OHÝBANOU TYČÍ PRŮM. 15mm,
- VSTUPNÍ BRANKA – ŠÍŘKA PRŮCHODU 850mm
- TELESKOPICKÁ DVOJDÍLNÁ BRÁNA S POHONEM A SE SIGNALIZACÍ VJEZDU (BEZPEČNOSTNÍ MAJÁK), Š. PRŮJEZDU 2670MM
- BARVA SVĚTLE ŠEDÁ, ODSŤÍN ODSOUHLASÍ ARCHITEKT

POZN.: VEŠKERÉ ROZMĚRY NUTNO OVĚŘIT NA STAVBĚ

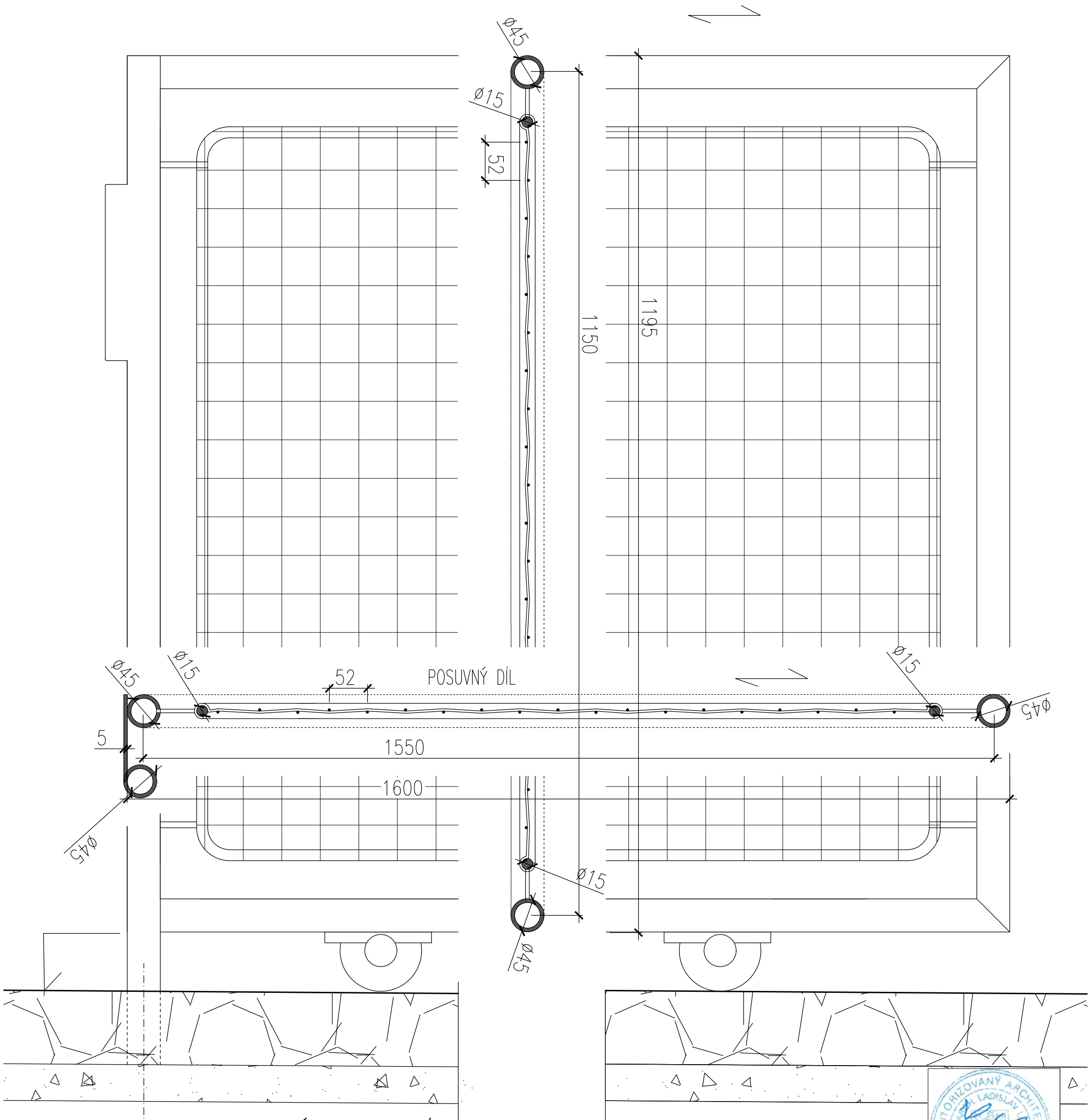


Z5
10

TELESKOPICKÁ BRÁNA A BRANKA

DPS	1:5
06/15	11.1b

POHLED Z ULICE – POSUVNÝ DÍL BRÁNY




POPIS NAVRHOVANÝCH KONSTRUKCÍ:

BRANKA A BRÁNA – NÁVRH

- KONSTRUKCE A VÝPLŇ POLÍ KOPÍRUJE STÁVAJÍCÍ VZHLED OPLOCENÍ, ZINKOVANÁ OCEL POD LAKEM
- OCELOVÉ SLOUPKY KRUHOVÉHO PRŮŘEZU PRŮM.45mm, SVARY VYBROUSIT
- VÝPLŇ MEZI SLOUPY – POLE LEMOVANÁ OHÝBANOU TYČÍ PRŮM. 15mm, VÝPLŇ ŽEBÍRKOVÝM PLETIVEM PRŮM.3MM, SE ČTVERCOVÝMI OKY 52mm
- VSTUPNÍ BRANKA – ŠÍŘKA PRŮCHODU 850mm
- TELESKOPICKÁ DVOJDÍLNÁ BRÁNA S POHONEM A SE SIGNALIZACÍ VJEZDU (BEZPEČNOSTNÍ MAJÁK), Š. PRŮJEZDU 2670MM
- BARVA SVĚTLE ŠEDÁ, ODSŤÍN ODSOUHLASÍ ARCHITEKT

POZN.: VEŠKERÉ ROZMĚRY NUTNO OVĚŘIT NA STAVBĚ



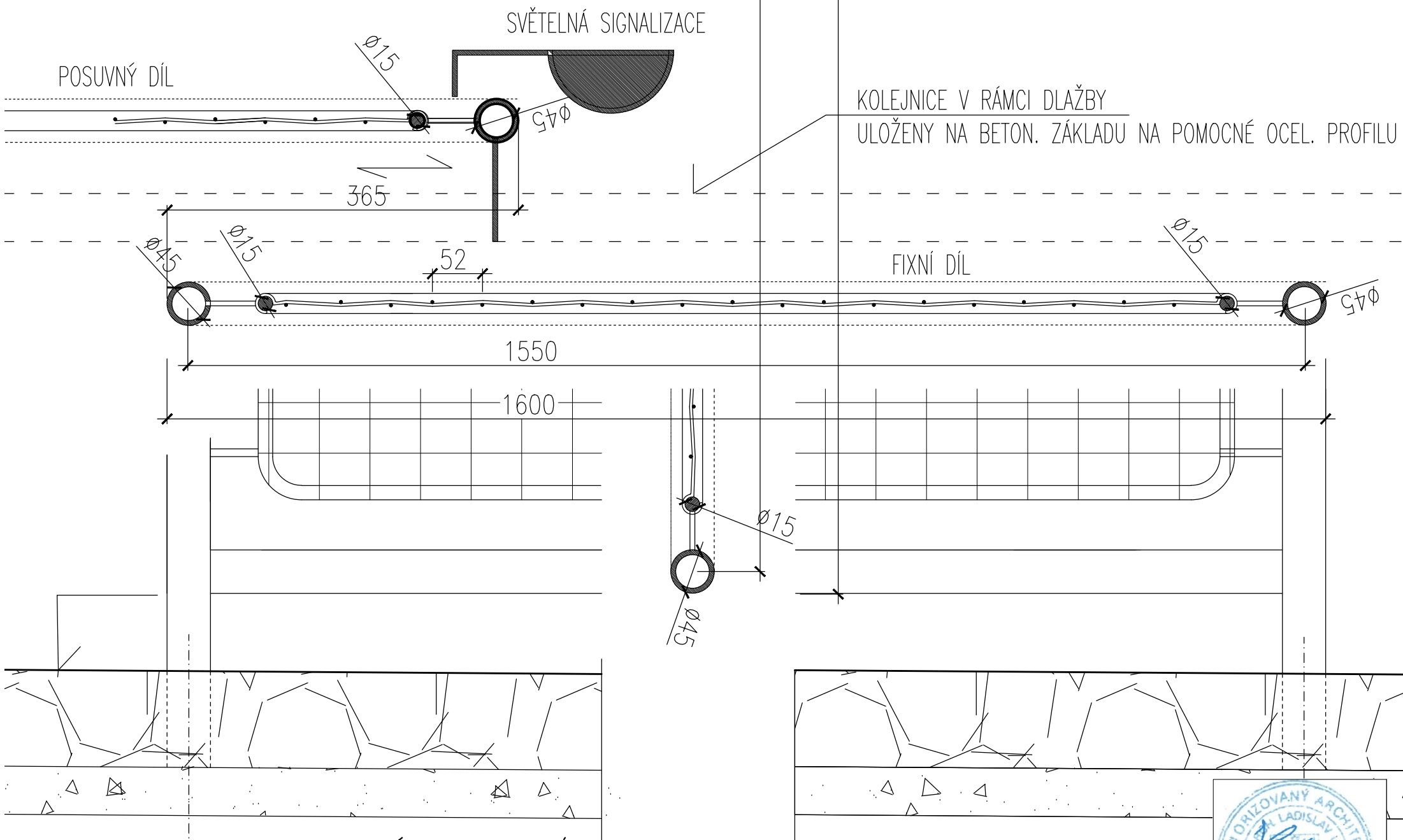
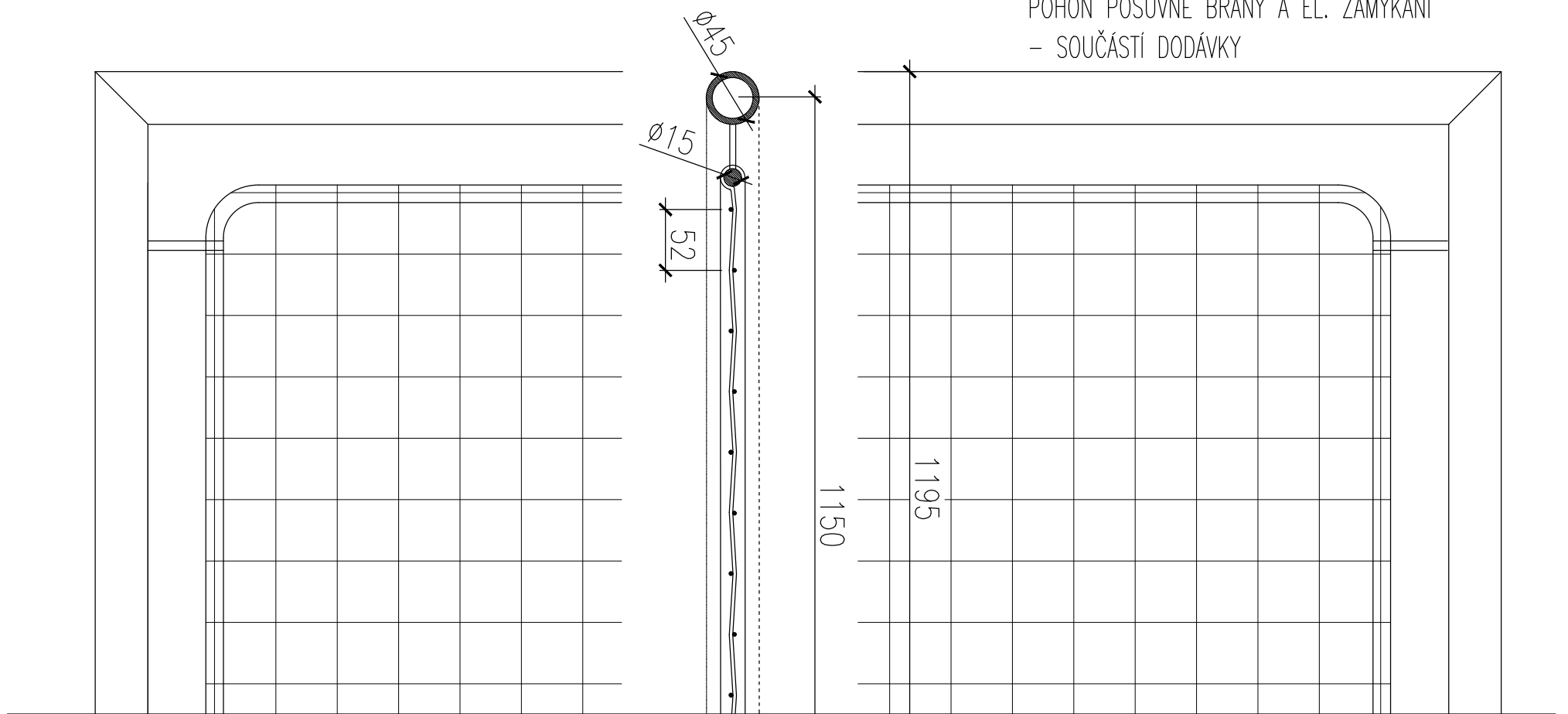
Z5
10

TELESKOPICKÁ BRÁNA A BRANKA

DPS	1:5
06/15	11.1c

POHLED Z ULICE – PEVNÝ DÍL BRÁNY

POHON POSUVNÉ BRÁNY A EL. ZAMYKÁNÍ
- SOUČÁSTÍ DODÁVKY

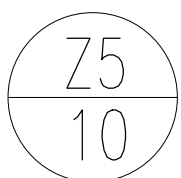


POPIS NAVRHOVANÝCH KONSTRUKCÍ:

BRANKA A BRÁNA – NÁVRH

- KONSTRUKCE A VÝPLŇ POLÍ KOPÍRUJE STÁVAJÍCÍ VZHLED OPLOCENÍ, ZINKOVANÁ OCEL POD LAKEM
- OCELOVÉ SLOUPKY KRUHOVÉHO PRŮŘEZU PRŮM.45mm, SVARY VYBROUSIT
- VÝPLŇ MEZI SLOUPY – POLE LEMOVANÁ OHÝBANOU TYČÍ PRŮM. 15mm, VÝPLŇ ŽEBÍRKOVÝM PLETIVEM PRŮM.3MM, SE ČTVERCOVÝMI OKY 52mm
- VSTUPNÍ BRANKA – ŠÍŘKA PRŮCHODU 850mm
- TELESKOPICKÁ DVOJDÍLNÁ BRÁNA S POHONEM A SE SIGNALIZACÍ VJEZDU (BEZPEČNOSTNÍ MAJÁK), Š. PRŮJEZDU 2670MM
- BARVA SVĚTLE ŠEDÁ, ODSŤÍN ODSOUHLASÍ ARCHITEKT

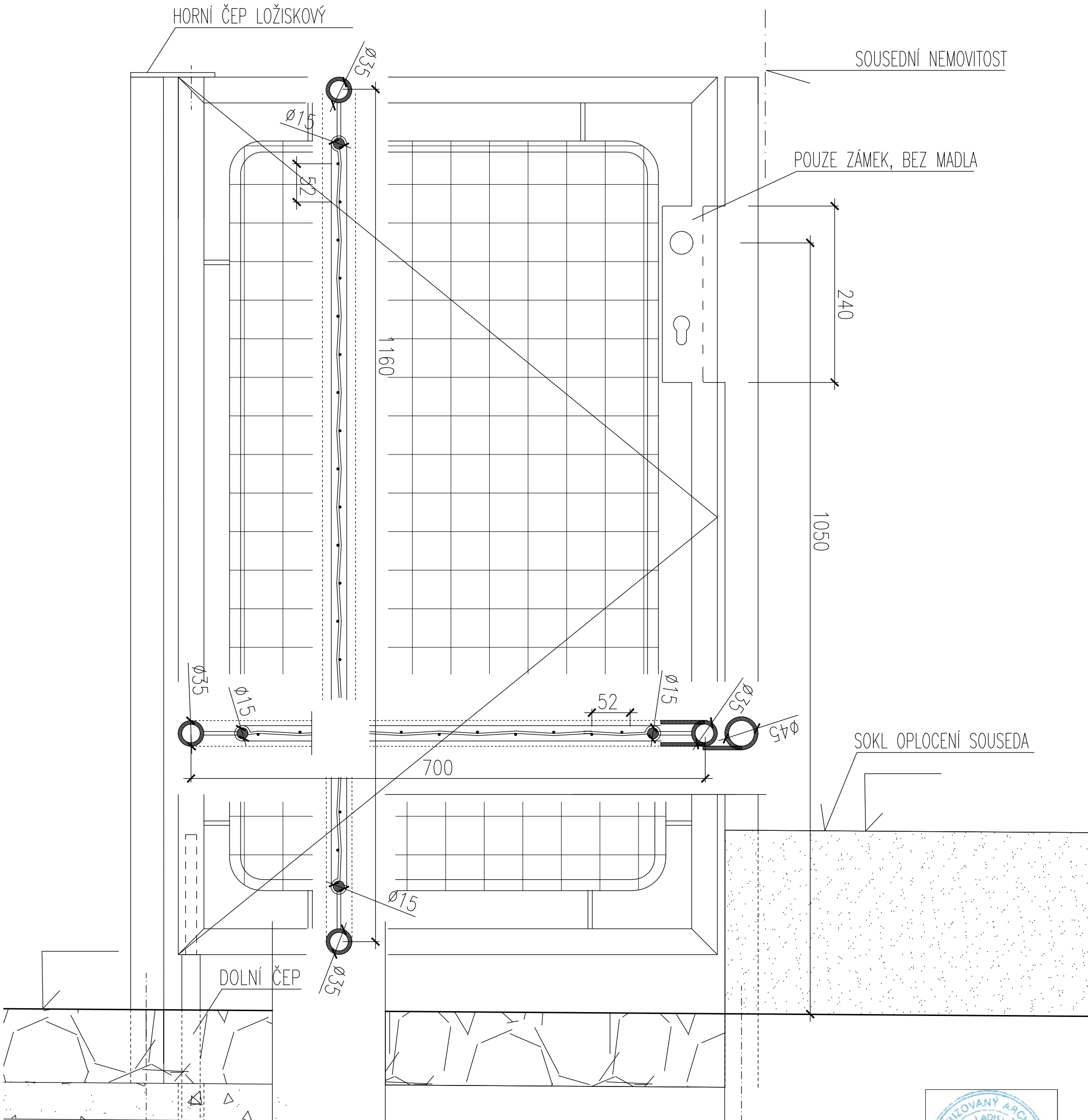
POZN.: VEŠKERÉ ROZMĚRY NUTNO OVĚŘIT NA STAVBĚ



TELESKOPICKÁ BRÁNA A BRANKA

DPS	1:5
06/15	11.1d

POHLED Z ULICE – OBSLUŽNÁ BRANKA PRO DOMOVNÍ ODPAD



POPIS NAVRHOVANÝCH KONSTRUKCÍ:

BRANKA A BRÁNA – NÁVRH

- KONSTRUKCE A VÝPLŇ POLÍ KOPÍRUJE STÁVAJÍCÍ VZHLED OPLOCENÍ, ZINKOVANÁ OČEL POD LAKEM
- OCELOVÉ SLOUPKY KRUHOVÉHO PRŮŘEZU PRŮM.45mm, SVARY VYBROUSIT
- VÝPLŇ MEZI SLOUPY – POLE LEMOVANÁ OHÝBANOU TYČÍ PRŮM. 15mm, VÝPLŇ ŽEBÍRKOVÝM PLETIVEM PRŮM.3mm, SE ČTVERCOVÝMI OKY 52mm
- VSTUPNÍ BRANKA – ŠÍŘKA PRŮCHODU 850mm
- TELESKOPICKÁ DVOJDÍLNÁ BRÁNA S POHONEM A SE SIGNALIZACÍ VJEZDU (BEZPEČNOSTNÍ MAJÁK), Š. PRŮJEZDU 2670MM
- BARVA SVĚTLE ŠEDÁ, ODSŤÍN ODSOUHLASÍ ARCHITEKT

POZN.: VEŠKERÉ ROZMĚRY NUTNO OVĚŘIT NA STAVBĚ



Z5
10

TELESKOPICKÁ BRÁNA A BRANKA

DPS	1:5
06/15	11.1e